



Министерство спорта
Мурманской области

ИТОГИ ФЕДЕРАЛЬНОГО СТАТИСТИЧЕСКОГО НАБЛЮДЕНИЯ В СФЕРЕ ФИЗИЧЕСКОЙ КУЛЬТУРЫ И СПОРТА В МУРМАНСКОЙ ОБЛАСТИ ЗА 2023 ГОД



13 марта 2024 года

#НАСЕВЕРЕЖИТЬ

Достижение целевых показателей регионального проекта «Спорт — норма жизни»

Региональный проект
«Спорт — норма жизни»



Государственная программа Мурманской области
«Физическая культура и спорт»



Указ Президента РФ от 21.07.2020 № 474
«О национальных целях развития Российской Федерации на период
до 2030 года»

СПОРТ →
НОРМА
ЖИЗНИ



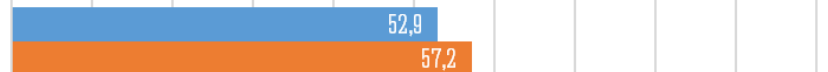
Увеличение доли граждан, систематически занимающихся физической культурой и спортом, до 70 процентов к 2030 году

- ❖ Вовлечение в занятия физической культурой и спортом населения различных возрастных групп
- ❖ Строительство спортивных объектов
- ❖ Реконструкция спортивных объектов

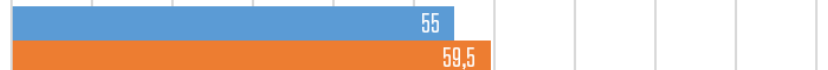
Целевые показатели Государственной программы МО «Физическая культура и спорт»

ПОКАЗАТЕЛИ за 2023 год, %

Доля граждан в возрасте 3-79 лет, систематически занимающихся физической культурой и спортом, в общей численности граждан данной возрастной категории



Уровень обеспеченности граждан спортивными сооружениями исходя из единовременной пропускной способности




Доля сельского населения, систематически занимающегося физической культурой и спортом



Доля граждан в возрасте 3-29 лет, систематически занимающихся физической культурой и спортом, в общей численности граждан данной возрастной категории



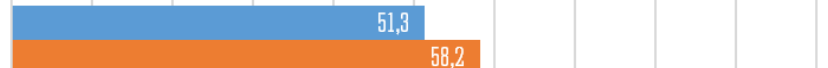
Доля граждан в возрасте от 30 до 54 лет включительно (женщины) и до 59 лет включительно (мужчины), систематически занимающихся физической культурой и спортом, в общей численности граждан данной возрастной категории



Доля граждан в возрасте от 55 лет (женщины) и от 60 лет (мужчины) до 79 лет включительно, систематически занимающихся физической культурой и спортом, в общей численности граждан данной возрастной категории



Доля граждан трудоспособного возраста, систематически занимающихся физической культурой и спортом



■ план, % ■ факт, %

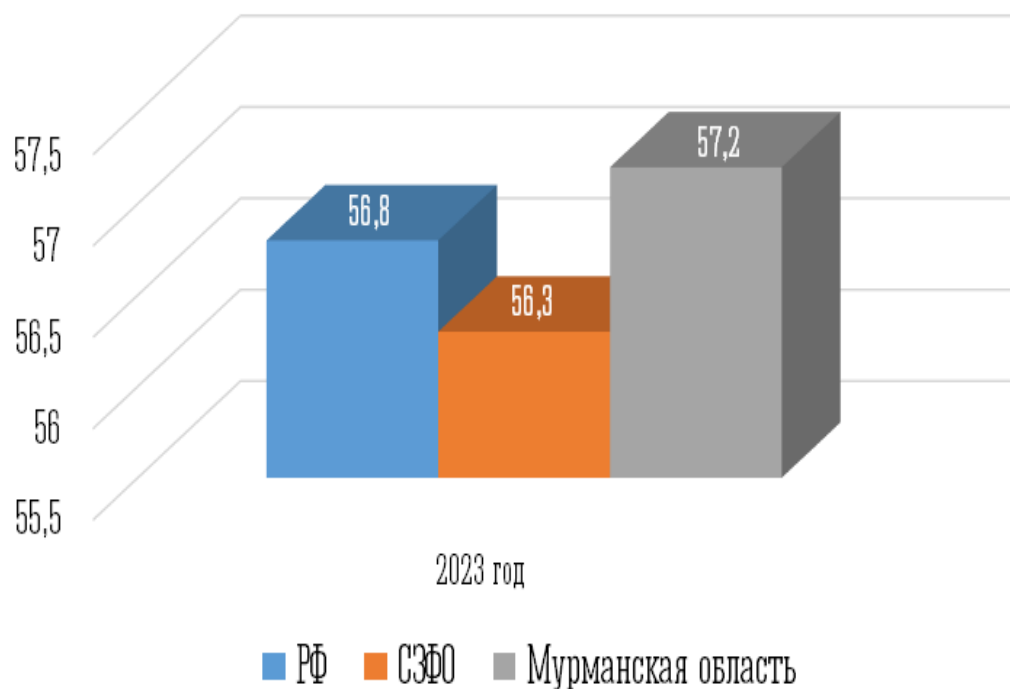
Итог федерального статистического наблюдения по форме № 1 - ФК «Сведения о физической культуре и спорте» за 2023 год



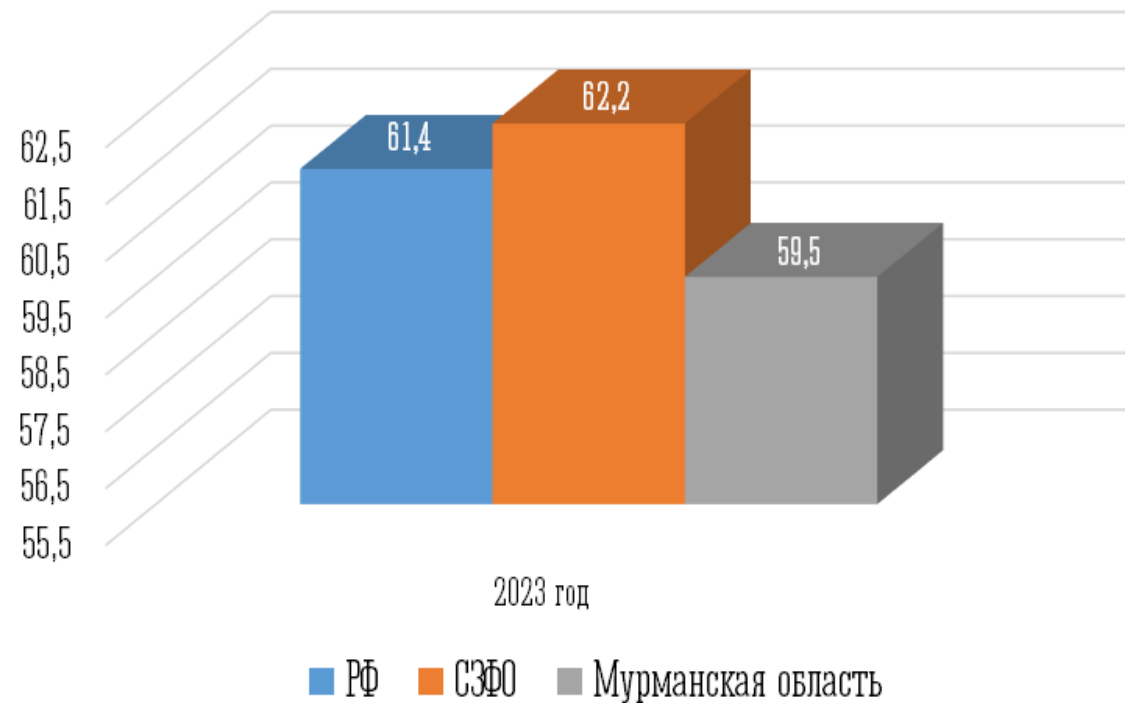
Увеличение численности жителей Мурманской области, которые ведут здоровый образ жизни и активно вовлечены в массовый спорт

Достижение целевых показателей регионального проекта «Спорт — норма жизни»

Доля граждан, систематически занимающихся физической культурой и спортом, 2023 год, %

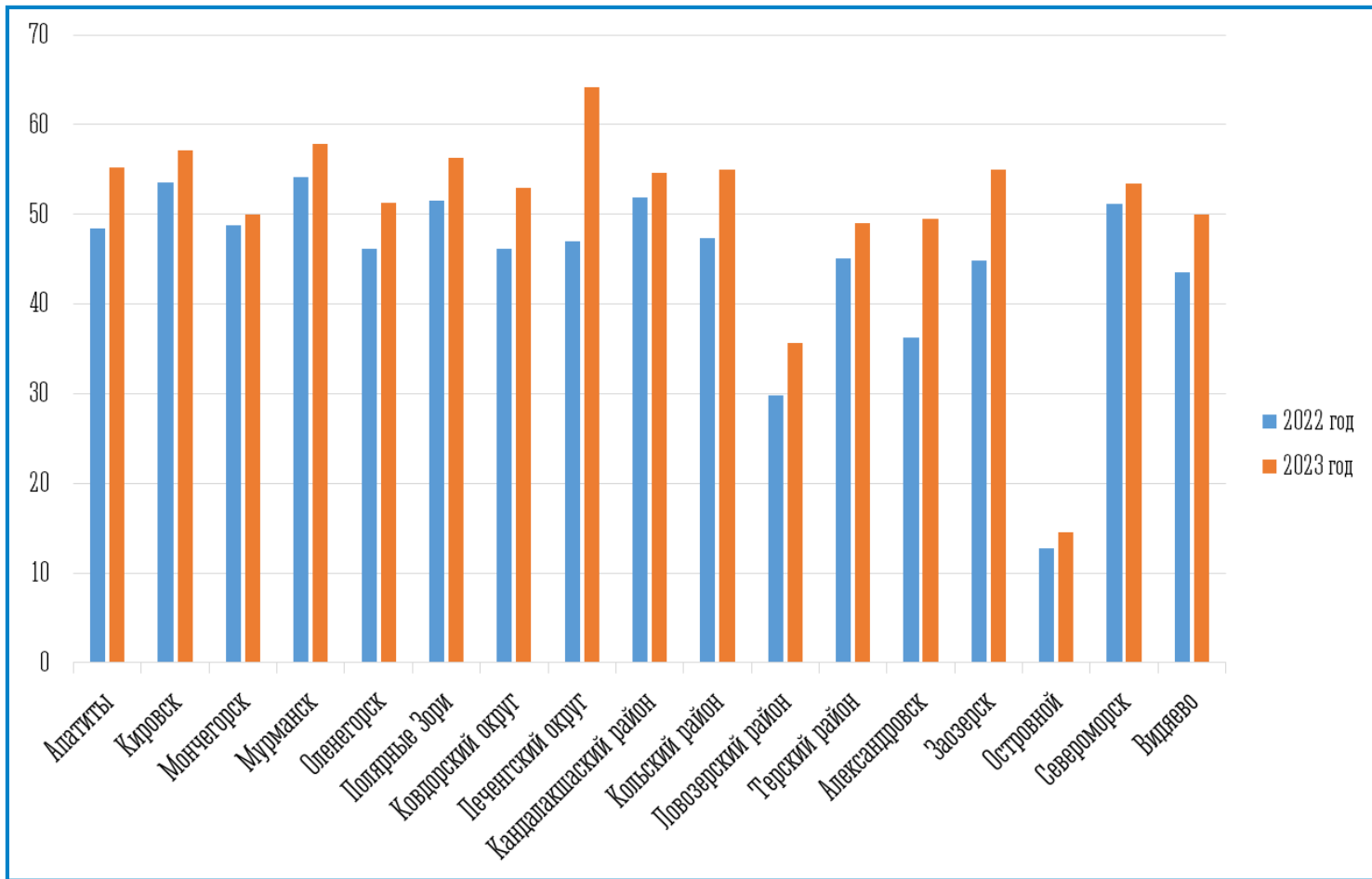


Уровень обеспеченности граждан спортивными сооружениями исходя из единовременной пропускной способности, 2023 год, %



Итоги достижения целевых показателей муниципальными образованиями региона

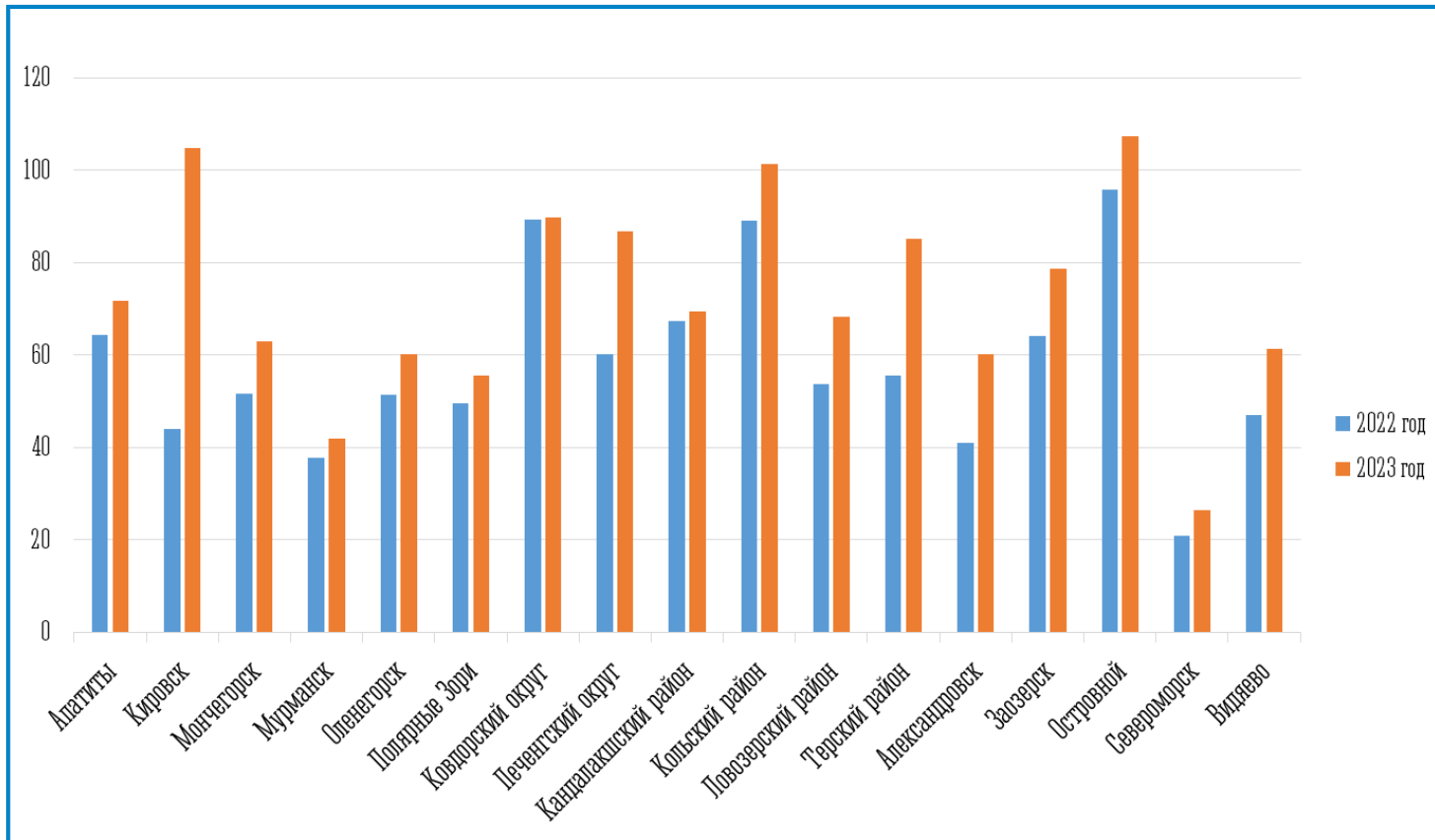
«Доля граждан, систематически занимающихся физической культурой и спортом, %»



№ п/п	Муниципальное образование	Фактические значения	
		2022 год	2023 год
1	г. Апатиты	48,40	55,2
2	г. Кировск	53,53	57,1
3	г. Мончегорск	48,84	50,0
4	г. Мурманск	54,20	57,9
5	г. Оленегорск	46,23	51,3
6	г. Полярные Зори	51,54	56,3
7	Ковдорский округ	46,06	53,0
8	Печенгский округ	46,99	64,21
9	Кандалакшский район	51,88	54,6
10	Кольский район	47,30	55,0
11	Ловозерский район	29,85	35,6
12	Терский район	45,10	49,0
13	ЗАТО Александровск	36,33	49,5
14	ЗАТО г. Заозерск	44,95	50,04
15	ЗАТО г. Островной	12,77	14,6
16	ЗАТО г. Североморск	51,23	53,4
17	ЗАТО п. Видяево	43,50	50,0

Итоги достижения целевых показателей муниципальными образованиями региона

«Уровень обеспеченности граждан спортивными сооружениями исходя из единовременной пропускной способности объектов спорта, %»



№ п/п	Муниципальное образование	Фактические значения	
		2022 год	2023 год
1	г. Апатиты	64,4	71,7
2	г. Кировск	44,0	104,8
3	г. Мончегорск	51,6	62,93
4	г. Мурманск	37,7	42,0
5	г. Оленегорск	51,4	60,1
6	г. Полярные Зори	49,48	55,53
7	Ковдорский округ	89,3	89,8
8	Печенгский округ	60,1	86,7
9	Кандалакшский район	67,4	69,4
10	Кольский район	89,0	101,3
11	Ловозерский район	53,7	68,4
12	Терский район	55,6	85,1
13	ЗАТО Александровск	41,1	60,27
14	ЗАТО г. Заозерск	64,2	78,69
15	ЗАТО г. Островной	95,9	107,4
16	ЗАТО г. Североморск	20,9	26,45
17	ЗАТО п. Видяево	47,01	61,4

Развитие системы подготовки спортивного резерва

2023 год

26 организаций

25 спортивных школ

ГАУМО «ЦСП»

425 тренеров-преподавателей и тренеров

- ❖ Организации, реализующие дополнительные образовательные программы спортивной подготовки, разработанные на основе федеральных стандартов спортивной подготовки, или обеспечивающие подготовку спортивного резерва



79 кандидатов в сборные команды России



39 видов спорта



14834 занимающихся и обучающихся

Развитие адаптивной физической культуры и спорта

95 учреждений
и организаций

29132 человека

2023 год

Численность лиц с ОВЗ, занимающихся
физической культурой и спортом

5727 человек или 26,1%

3051 детей или 98%



#НАСЕВЕРЕСПОРТ

Предложение в решение Коллегии



Рекомендовать органам местного самоуправления муниципальных образований Мурманской области по итогам достигнутых целевых показателей за 2023 год актуализировать плановые значения показателей на 2024-2026 годы в муниципальных программах в сфере физической культуры и спорта



Министерство спорта
Мурманской области

СПАСИБО ЗА ВНИМАНИЕ!



13 марта 2024 года

#НАСЕВЕРЕЖИТЬ